










































Die Jüngsten brauchen mehr Erzieher/innen!

Altersgruppe	derzeitiger Personalschlüssel in Berlin (§11 KitaFöG)*	Empfehlung der Bertelsmann Stiftung**	aktuelle Forderung des Kitabündnisses*
Krippe 0 bis 2 Jahre	Eine Erzieherin  für 5 Kinder     	Eine Erzieherin  für 3 Kinder   	Eine Erzieherin  für 4 Kinder    
Krippe 2 bis 3 Jahre	6 Kinder      	3 Kinder   	5 Kinder     

*bei ganztägiger Förderung (bis zu 45 Stunden / Woche) **pro Ganztagsäquivalent (39 Stunden / Woche) *bei ganztägiger Förderung (bis zu 45 Stunden / Woche)

das ergibt im Durchschnitt...

	Eine Erzieherin  für	Eine Erzieherin  für	Eine Erzieherin  für
Krippe 0 bis 3 Jahre	5,9 Kinder      	3 Kinder   	4,9 Kinder     

**Durchschnitt in ganz Deutschland (2014):
Eine Erzieherin für 4,4 Kinder**

Hinweis:
Alle abgebildeten Werte sind „Brutto“-Werte (Personalschlüssel) – die „Netto“-Werte (Fachkraft-Kind-Relationen) sind durch mittelbare päd. Arbeit, Urlaub, Krankheit usw. schlechter.